



La visita alle Saline Conti Vecchi





Visitare le Saline Conti Vecchi

Quando arrivi alle Saline Conti Vecchi puoi:



- Visitare gli uffici e le stanze dove lavoravano tutte le persone delle saline.

Puoi vedere anche dove aggiustavano le macchine usate nelle saline e dove si studiava come era fatto il sale per vedere se era buono.



- **Fare un giro sul trenino per vedere le saline.**

Il giro dura 1 ora e ti porta a vedere i bacini evaporanti e le caselle salanti dove si fa il sale.

Durante il giro puoi vedere anche gli animali e le piante che vivono nelle saline.



Scheda 1

Titolo

Gli uffici e le stanze delle Saline Conti Vecchi





Questa è la **Palazzina della Direzione delle Saline Conti Vecchi**.

Qui prima c'erano gli uffici del direttore delle Saline e delle altre persone che decidevano le cose importanti per far funzionare bene le saline.

Il FAI ha deciso di lasciare alcune stanze come erano quando sono state aperte le Saline.

A destra della Palazzina della Direzione c'è un altro palazzo.

Qui puoi vedere altre stanze dove lavoravano altre persone.





L'ufficio Costi e Contabilità



Dentro questi uffici le persone contavano quanto costava:

- produrre il sale e trasportarlo
- aggiustare i macchinari
- la luce
- lo **stipendio** degli **operai** e dei salinieri.

Le persone che lavorano vengono pagate con dei soldi per il lavoro che hanno fatto.

Questi soldi si chiamano stipendio.

Un operaio è un uomo che lavora per costruire o aggiustare le cose.





Dentro questa stanza, infatti, ci sono 3 tavoli
con sopra delle **calcolatrici**. →

Le calcolatrici servono per fare
delle operazioni difficili in poco tempo
e aiutano a contare bene.

Queste calcolatrici non sono come quelle
che usiamo noi oggi. →





L'ufficio del Capo Officina



In questo ufficio stava il capo degli **operai** che lavoravano nell'**officina**.

L'officina è una stanza dove si costruiscono o aggiustano delle cose.

In questa stanza infatti puoi vedere:

- il tavolo del Capo Officina
- la finestra da cui guardava gli operai che lavoravano dentro l'officina.

Dentro la stanza c'è anche il **timbra cartellini**.

Quando l'operaio arrivava e usciva, metteva il suo cartellino

dentro al timbra cartellini così il Capo Officina sapeva a che ora l'operaio era arrivato e a che ora era andato via.





Qui puoi vedere alcuni oggetti di legno.

Questi oggetti servivano per rifare i pezzi dei macchinari usati per fare il sale che si rompevano.

Quando arrivava un macchinario nuovo, gli operai smontavano il macchinario e facevano una copia in legno di tutti i pezzi.

Vuol dire che prendevano ogni pezzo e ne facevano uno uguale in legno. Così, quando il macchinario si rompeva, usando la copia in legno si rifaceva con il ferro il pezzo rotto del macchinario.

Facevano così perché:


- costava molto comprare il pezzo nuovo di un macchinario
- ci voleva molto tempo per far arrivare i macchinari e i pezzi di ricambio che venivano costruiti fuori dalla Sardegna.



L'officina meccanica



Dentro l'officina meccanica lavoravano gli operai che costruivano e aggiustavano i macchinari che servivano per fare il sale.



macchinari

In questa foto puoi vedere come era l'officina meccanica molto tempo fa.
 Dentro c'erano tanti macchinari.
 Solo gli **operai specializzati** potevano toccare i macchinari.
 Gli operai specializzati erano quelli più bravi.



Oggi dentro l'officina puoi sederti sulle panche e vedere un video.
 Il video dura 25 minuti e racconta la vita di **Luigi Conti Vecchi**
 e di come ha costruito le **Saline Conti Vecchi**.
 Se guardi questo video puoi scoprire come sono cambiate le Saline
 in questi anni nel tempo e come funzionano adesso.
 Guardando questo video puoi capire anche alcune cose importanti
 della storia di Cagliari e della Sardegna.



L'ufficio della direzione



In questo ufficio lavorava il **direttore** delle Saline.

Il direttore è il capo di una fabbrica ed è la persona che prende le decisioni più importanti.

Dentro questo ufficio puoi vedere una scrivania con 3 sedie.

Sopra la scrivania c'è il **progetto** per la costruzione delle saline scritto da Luigi Conti Vecchi.


Il progetto è il disegno che serve per costruire una cosa, un palazzo o una macchina.

Sopra la scrivania ci sono anche:

- un telefono
- una macchina per scrivere.



L'archivio e l'ufficio tecnico



Vicino all'ufficio della direzione ci sono l'archivio e l'ufficio tecnico.

L'archivio è il posto dove il direttore teneva tutti i documenti importanti. In questa stanza ci sono alcuni tavoli e sedie dove si sedeva chi doveva leggere i documenti.

Alcuni documenti dell'archivio raccontano la vita degli operai delle Saline Conti Vecchi.

Per esempio, in alcuni documenti si legge che:

- gli operai vivevano con le loro famiglie nelle case che Luigi Conti Vecchi aveva fatto costruire per loro
- c'era un pullman che passava a prendere gli operai per portarli al lavoro
- gli operai e le loro famiglie spesso facevano delle gite tutti insieme.





In questa stanza c'è anche il tavolo dove lavorava la persona che aiutava gli ingegneri e architetti a costruire le case e i palazzi.

Dentro le Saline Conti Vecchi si costruivano palazzi o capannoni per lavorare il sale.

Gli ingegneri e gli architetti facevano i **progetti**.

Progettare vuol dire studiare e disegnare una cosa.

La persona dell'ufficio tecnico prendeva i progetti e faceva dei disegni per costruire i palazzi o i capannoni.



Il laboratorio chimico



Dentro il laboratorio chimico alcune persone studiavano:

- l'acqua del mare
- l'acqua che passava dentro i bacini evaporanti e dentro le caselle salanti.

Era importante studiare cosa c'era dentro queste acque perché così le Saline Conti Vecchi potevano fare il sale buono.

Quando entri in questa stanza senti un forte odore di sale.

Dentro il laboratorio chimico puoi vedere un tavolo con tante **ampolle**.

Le ampolle sono delle piccole bottiglie di vetro.

Le persone che lavoravano dentro al laboratorio chimico mettevano dentro le ampolle l'acqua che volevano studiare.



Ex falegnameria



Qui i falegnami tagliavano e lavoravano il legno.

I falegnami usavano il legno per fare i pezzi di alcuni macchinari o oggetti usati per fare il sale.

Si chiama ex falegnameria perché oggi qui dentro

non tagliano più il legno

ma puoi sederti sulle panche e vedere un video.

Il video dura 15 minuti

e racconta come cambia il **paesaggio** delle Saline durante l'anno.

Quando guardi un paesaggio vedi un pezzo di una campagna con alberi, prati o montagne vedi la natura davanti a te:

- la campagna con i prati e gli alberi
- le montagne con i boschi
- il mare
- un fiume.



Scheda 2

Titolo

Il giro in trenino





Il giro in trenino inizia fuori dal laboratorio chimico delle saline.

Il giro dura 1 ora.

A fine giro tornerai davanti al laboratorio chimico.

Questo giro non segue l'ordine della produzione del sale
che inizia nei bacini evaporanti e finisce nelle caselle salanti.



Questo giro va al contrario
e ti porta a vedere:

- prima le caselle salanti
- poi Punt'Olia,
dove finiscono le Saline
e inizia il mare
- e alla fine i bacini evaporanti.



Potrai scegliere il tuo posto sul trenino
e ascoltare la voce di una persona che lavora per il FAI
che ti spiega quello che vedi.

Se vuoi, puoi chiedere alle persone che lavorano per il FAI
delle schede che ti spiegano cosa vedi durante il giro con il trenino.
Durante il giro potrai fare foto e guardare le saline,
le piante e gli animali.
Durante il giro, il trenino si ferma solo a Punt'Olia.
Durante il giro non puoi scendere dal trenino.



Scheda 3

Titolo

Le piante e gli animali delle Saline Conti Vecchi





Dentro le Saline Conti Vecchi

ci sono molte piante e molti animali.

Nelle Saline, vivono soprattutto uccelli a cui piace molto l'acqua.

Le piante e gli animali che vivono qui sono speciali perché riescono a vivere anche se l'acqua è molto salata.

Durante il giro in trenino, potrai vedere queste piante e questi animali. Per esempio puoi vedere la **salicornia**.



La salicornia ha dei rametti verdi e cicciottelli.

Questa pianta si chiama così perché riesce a vivere nelle zone dove c'è l'acqua salata.

Per questo motivo la salicornia ha un sapore un po' salato.

Ad alcune persone piace mangiare la salicornia.



Nelle Saline ci sono anche piante come:

- La **cannuccia di palude**.

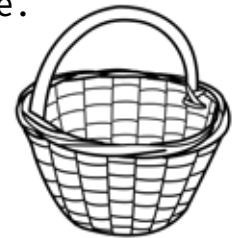
Questa pianta cresce dove l'acqua è poco salata.

In mezzo a queste canne fanno il nido molti uccelli che vivono nelle Saline.

- Il **giunco**.

Questa pianta cresce vicino ai bacini evaporanti delle Saline.

Le persone usano i rami di questa pianta per fare cestini e oggetti usati per pescare.



Nelle Saline vivono anche molti animali come pesci e uccelli.

Dentro l'acqua vivono:

- Pesci come le orate e le spigole

- **Crostacei** come l'**artemia salina**.



I crostacei sono piccoli animali

che vivono nell'acqua e hanno un guscio molto duro, delle zampe e delle antenne.

Sono crostacei anche i gamberi, i granchi e le aragoste.





L'artemia salina è molto piccola, con tante zampette che usa per nuotare e muoversi.

Se guardi bene nella foto puoi vedere che ha il corpo di colore rosa.

L'artemia salina è rosa perché mangia un'alga che si chiama **Dunaliella salina**.

Un'alga è una pianta che cresce sott'acqua.

La Dunaliella è un'alga piccolissima che fa diventare rosa e rossa

l'acqua dove vive e gli animali che la mangiano.



Nelle Saline ci sono anche tantissimi **fenicotteri rosa**.

I fenicotteri sono dei grandi uccelli con le gambe e il collo molto lunghi.

Quando nascono, i fenicotteri hanno le piume bianche o nere.

Quando crescono, le piume diventano di colore rosa perché i fenicotteri mangiano l'artemia salina.

Il becco del fenicottero è molto grande.

Ha una parte bianca e la punta nera.

Quando i fenicotteri dormono o si riposano stanno in piedi solo su una zampa.

L'altra zampa è piegata in mezzo alle piume e non si vede.

I fenicotteri sono **uccelli nomadi**.

Gli uccelli nomadi si spostano in diversi posti durante l'anno:

- per cercare cibo
- per cercare posti caldi dove vivere
- per cercare posti sicuri dove fare le uova.



I fenicotteri rosa si muovono in gruppo,

e in primavera tornano sempre nelle Saline perché qui stanno bene.



Nelle Saline puoi vedere anche altri uccelli come:



- gabbiano reale



- airone



- avocetta



- pavoncella



- pettegola



- spatola.