

La guida sociale per visitare
il Pio Monte della Misericordia





Il mio nome è

visito il Pio Monte della Misericordia

il giorno

alle ore





Come arrivo al Pio Monte della Misericordia?



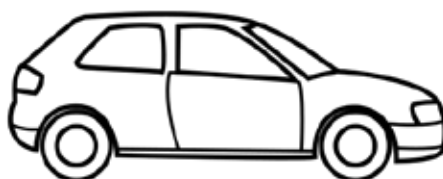
A piedi



Bus urbano



Metropolitana



Macchina



Treno



Pullman

1. Introduzione



Questa guida è stata fatta per prepararti alla visita del Pio Monte della Misericordia.

Il Pio Monte della Misericordia è un palazzo molto grande e bello.

Dentro il Pio Monte della Misericordia puoi visitare:

- la chiesa
- la Quadreria.



In questa guida vedrai:

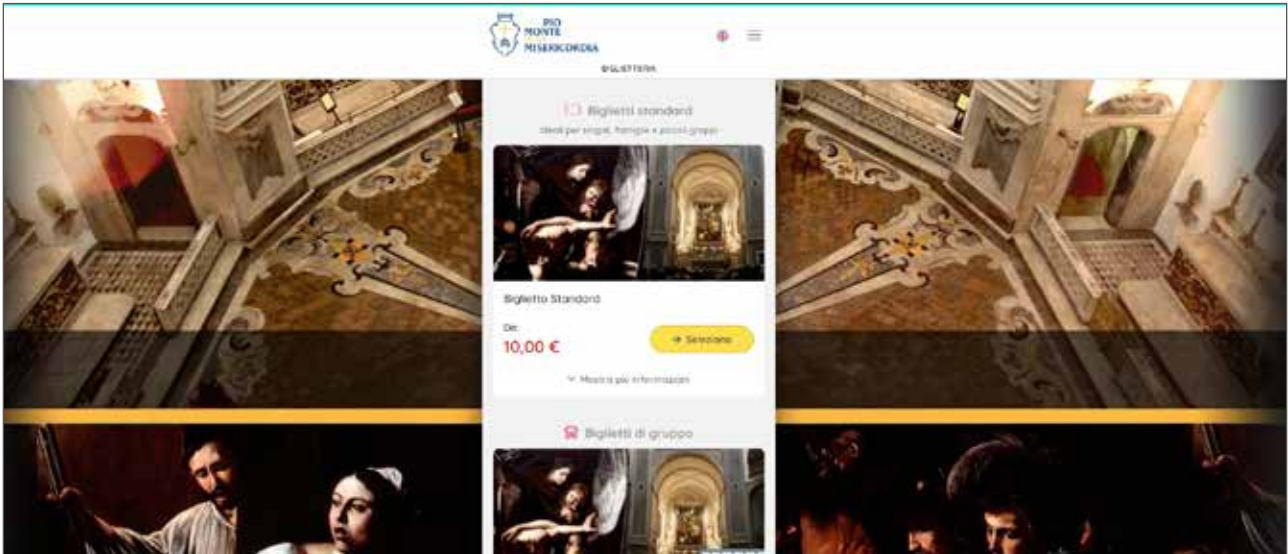
- come fare il biglietto
- quali sono le regole
- cosa vedere
- chi ti può aiutare.

Scopri cos'è la Quadreria a pagina 90



2. Biglietteria

Per entrare nel Pio Monte della Misericordia puoi:



- comprare il biglietto sul sito internet www.piomontedellamisericordia.it.

Stampa il biglietto e portalo con te al Pio Monte della Misericordia



- comprare il biglietto nella biglietteria del Pio Monte della Misericordia. La biglietteria è nel palazzo davanti all'entrata del Pio Monte della Misericordia.



In biglietteria vedi il cartello con questo disegno



Vuol dire che in questo posto hanno pensato a te.

In questo posto puoi fare tutte le domande che vuoi
e puoi chiedere aiuto.

Quando sei alla biglietteria

mettiti dietro le persone che sono arrivate prima di te
e aspetta che tutte abbiano il loro biglietto.

Qui puoi incontrare molta gente e sentire tanto rumore.

Quando non c'è nessuno davanti a te

vai a parlare con la persona dietro il bancone che ti darà il biglietto.

**Fai vedere il tuo biglietto alla persona che è all'entrata della chiesa
e poi della Quadreria.**



3. Entrata



Questa è l'entrata della chiesa del Pio Monte della Misericordia
L'entrata della chiesa si trova sotto il portico con i grandi archi,
di fronte alla biglietteria.

Fai vedere il biglietto alla persona con il cartellino
che trovi all'entrata.




L'entrata della Quadreria è al piano 1 del palazzo del Pio Monte.



Per entrare nella Quadreria:

- puoi entrare nel portico a sinistra e attraversare il cortile.
Dal cortile puoi fare le scale o prendere l'ascensore per arrivare al piano 1.



- oppure puoi entrare dentro la chiesa e cercare il quadro Deposizione di Luca Giordano. Entra nella porta a destra e attraversa il corridoio. Fuori dal corridoio puoi fare le scale o prendere l'ascensore per arrivare al piano 1.

Le scale sono nel cortile.

L'ascensore è nel cortile a destra.

Chiedi alle persone con il cartellino se hai bisogno di aiuto per arrivare alla Quadreria.

Fai vedere il biglietto alla persona con il cartellino che trovi all'entrata della Quadreria.



4. Le regole



Quando cammini dentro al Pio Monte della Misericordia devi stare attento a queste regole:

- cammina piano
- usa un tono di voce basso
- puoi fare fotografie senza flash
- se hai uno zaino tienilo in mano
o chiedi alle persone che lavorano al Pio Monte della Misericordia se puoi lasciarlo all'entrata
- non puoi mangiare e non puoi bere
- non puoi toccare le opere d'arte.



5. Cosa puoi fare dentro il Pio Monte della Misericordia



Quando sei nel Pio Monte della Misericordia puoi:


- visitare la chiesa e la Quadreria
- vedere il palazzo e le opere d'arte
- scrivere sul Libro degli ospiti
cosa ti è piaciuto
e se qualcosa non ti è piaciuto.



6. Chi ti può aiutare?



Dentro il Pio Monte della Misericordia
ci sono delle persone che ti possono aiutare.
Queste persone hanno un una divisa blu oppure un cartellino.
A queste persone puoi fare delle domande
e chiedere tutte le informazioni di cui hai bisogno.
Queste persone sono contente che tu sia lì
nel Pio Monte della Misericordia.



7. I bagni

I bagni sono:



- nel cortile vicino alla scala per salire al Piano 1



- al Piano 1 nel corridoio della Quadreria.

Chiedi alle persone con il cartellino come arrivare ai bagni.



8. Dove puoi riposarti

In chiesa non ci sono sedie per sederti.

In Quadreria puoi sederti sulle sedie senza cordoncino che trovi nelle stanze.



Qui non puoi sederti



Qui puoi sederti



9. Il cortile



Questo è il cortile del Pio Monte della Misericordia.

Qui puoi vedere il pozzo al centro
e un antico lavabo fatto di una pietra
chiamata marmo.

Antico vuol dire di molto tempo fa.

Il lavabo è un lavandino.

Puoi anche vedere
tante finestre del palazzo.



10. L'uscita



Per uscire dalla chiesa del Pio Monte della Misericordia cerca il quadro Deposizione di Luca Giordano.

Entra nella porta a destra e attraversa il corridoio.

Fuori dal corridoio, se vai a sinistra esci dal palazzo.

Quando hai finito la visita della Quadreria puoi uscire da dove sei entrato.

Se la visita ti è piaciuta puoi tornare quando vuoi.





11. Il bar



Il bar del Pio Monte della Misericordia si trova nel cortile prima dell'uscita.

Qui puoi sederti ad un tavolo per mangiare e bere.

Qui c'è poca luce, non ti spaventare.

Se ci sono tante persone sentirai tanto rumore.

Puoi anche sentire il rumore dei bicchieri e dei piatti.

Puoi sentire il profumo del caffè e delle cose da mangiare.

12. Il negozio



Il negozio del Pio Monte della Misericordia
si trova dentro la biglietteria.

Qui puoi comprare libri e oggetti per ricordare la visita
al Pio Monte della Misericordia.