


La guida sociale per visitare
il Museo d'arte

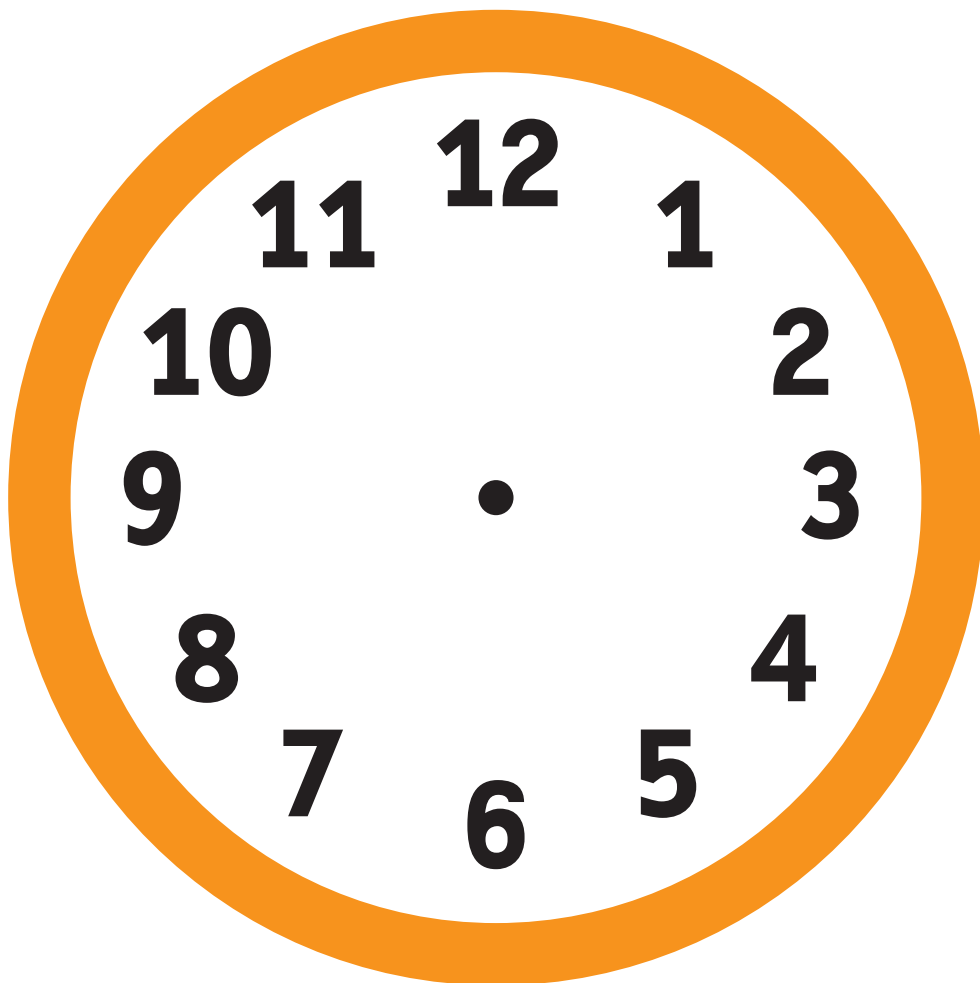



Il mio nome è

visito il Museo d'arte

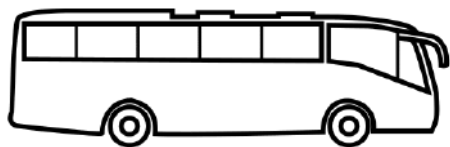
il giorno

alle ore

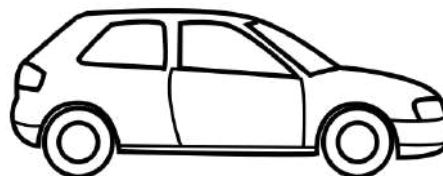




Come arrivo al Museo d'arte?



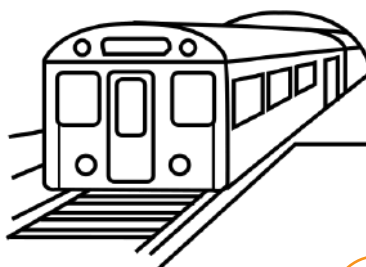
Pullman



Macchina



Treno



Metropolitana





Tram



A piedi

1. Introduzione





Questa guida è stata fatta per prepararti
alla visita del **Museo d'arte della Fondazione Luigi Rovati**.
Questo museo è molto bello e grande.



Scopri cos'è
un museo
a pagina 11

In questa guida vedrai:

- come fare il biglietto
- quali sono le regole
- cosa vedere
- chi ti può aiutare.



Che cos'è un museo

Un museo è un posto fatto di tante stanze dove ci sono oggetti importanti e preziosi.

Le stanze del museo si chiamano sale.

Ci sono tanti musei e ogni museo contiene oggetti diversi.

Questo museo si chiama **Museo d'arte**

e dentro ci sono oggetti e opere d'arte come vasi e sculture.

Alcuni oggetti e opere d'arte sono di adesso.

Altri sono di molto tempo fa.


Gli Etruschi hanno fatto gli oggetti e le opere d'arte di molto tempo fa che vedi in questo museo.

Gli Etruschi erano un popolo che oggi non c'è più.

Un popolo è un gruppo di persone che vive insieme nello stesso paese.

Ogni popolo ha un suo modo di parlare, di stare insieme, di cucinare, di festeggiare.





Ci sono anche musei con:

Quadri e statue.

I quadri e le statue sono opere d'arte.



Oggetti come mobili, vasi, bicchieri e vestiti.



Piccoli pezzi di palazzi o chiese
di tanto tempo fa.



Insetti e animali.




Rocce antiche e pietre preziose.



Gli oggetti e le opere d'arte possono essere
di tanto tempo fa, di poco tempo fa o di adesso.






Le persone che lavorano nel museo:

- scelgono gli oggetti da mettere nelle sale
- proteggono gli oggetti per farli durare tanto
- aggiustano gli oggetti se si rompono
- spiegano la storia degli oggetti
- sono contente che tanta gente venga a vedere gli oggetti.

I bambini e gli adulti vanno nei musei:

- per imparare cose nuove
- per divertirsi
- per stare con gli amici.





2. Entrata




Questa è l'entrata del Museo d'arte della Fondazione Luigi Rovati.

Entra dentro al palazzo e vai a sinistra.


Qui puoi trovare alcune persone
che aspettano di entrare.

Mettiti in fila e aspetta anche tu.

Se ci sono tante persone
puoi sentire tanto rumore.



3. Biglietteria



Per visitare il Museo d'arte della Fondazione Luigi Rovati puoi:



- Comprare il biglietto nella biglietteria del museo
Per arrivare in biglietteria, entra dentro al palazzo e vai a sinistra.

In biglietteria vedi il cartello con questo disegno



Vuol dire che in questo posto hanno pensato a te.


In questo posto puoi fare tutte le domande che vuoi e puoi chiedere aiuto.

Quando sei alla biglietteria

mettiti dietro le persone che sono arrivate prima di te
e aspetta che tutte abbiano il loro biglietto.

Quando non c'è nessuno davanti a te
vai al bancone a chiedere il biglietto.

Qui puoi incontrare tante persone che fanno rumore.



- **Comprare il biglietto sul sito**

<https://museo.fondazioneLuigiRovati.org/it/biglietti>

Stampa il biglietto e portalo con te al Museo d'arte.


Mostra il biglietto alla persona

con questa maglietta

che trovi alla biglietteria del Museo



4. Guardaroba




Dopo che hai fatto il biglietto puoi lasciare lo zaino o la borsa nel guardaroba.

Il guardaroba si trova a destra della biglietteria.

Chiedi alle persone con la maglietta del museo se hai bisogno di aiuto per trovare il guardaroba.

Puoi lasciare il tuo zaino o la tua borsa negli armadietti.
Chiudi l'armadietto con la chiave
che trovi attaccata e tieni la chiave con te.
La chiave ti servirà per aprire l'armadietto quando hai finito la visita.






5. Le regole



Quando cammini dentro il Museo d'arte devi stare attento a queste regole:


- cammina piano
- usa un tono di voce basso
- puoi fare fotografie senza flash
- non puoi mangiare e non puoi bere
- non puoi toccare le opere d'arte
- puoi correre e giocare sul prato del giardino, se sei un bambino
- se sei stanco puoi sederti sulla panchina in giardino o sugli sgabelli del museo.

6. Cosa puoi fare dentro il Museo d'arte




Qui puoi:

- visitare il piano -1 e il piano 1 dove ci sono opere d'arte etrusche e contemporanee.
- guardare gli oggetti leggendo le spiegazioni che abbiamo scritto per te
- riposarti sugli sgabelli del museo o in giardino
- se sei troppo stanco puoi andare via e tornare quando vuoi.



Scopri cosa sono le opere d'arte etrusche e contemporanee a pagina 42



7. Chi ti può aiutare?



Dentro il Museo d'arte
ci sono delle persone
che ti possono aiutare.
Queste persone hanno
una maglietta bianca o nera
con questo disegno sopra.
Questa è la maglietta
del Museo d'arte.




Puoi fare delle domande
a chi indossa questa maglietta
e chiedere tutte le informazioni
di cui hai bisogno.
Queste persone sono contente
che tu sia lì nel Museo d'arte.



8. Scale e ascensori



Per vedere il Piano -1 e il Piano 1 puoi usare le scale o l'ascensore.
Trovi l'ascensore e le scale a destra della biglietteria.
Chiedi alle persone con la maglietta del museo
se hai bisogno di aiuto per trovare le scale o l'ascensore.




9. I bagni

Puoi trovare i bagni del Museo d'arte:

al Piano 1
puoi trovare il bagno
nella prima sala.




al Piano -1
puoi trovare il bagno
dietro una porta di pietra.




Chiedi alle persone con la maglietta del museo
come arrivare ai bagni.

10. Il negozio



Il negozio del Museo d'arte si trova al Piano terra vicino alla biglietteria.

Qui puoi comprare libri e oggetti per ricordare la visita al Museo d'arte.



11. Il Giardino



Il giardino è al Piano terra.

Per arrivare in giardino devi entrare nel palazzo e andare dritto.


Attraversa le porte a vetri e vedi il giardino.

Qui puoi:

- riposare sulla panchina
- visitare la casetta bianca
- se sei un bambino
puoi correre e giocare
sul prato del giardino.



12. Il bar



Il bar si trova al Piano terra del Museo d'arte, vicino al giardino.

Il bar si chiama Caffè Bistrot.

Questo bar è dello chef Andrea Aprea.

Uno chef è un cuoco molto bravo.

Questo bar è molto elegante
e ha delle cose da mangiare molto particolari.


Qui puoi sederti a un tavolo o al bancone per mangiare e bere.

In questa stanza c'è molta luce, non ti spaventare.


Se ci sono tante persone sentirai tanto rumore.

Puoi anche sentire il rumore dei bicchieri e dei piatti.

Puoi sentire il profumo del caffè e delle cose da mangiare.



13. L'uscita




Quando hai finito di visitare il Museo d'arte puoi uscire da dove sei entrato.


Se hai lasciato lo zaino o la borsa al guardaroba ricorda di tornare a prenderlo.

Devi lasciare la chiave negli armadietti.

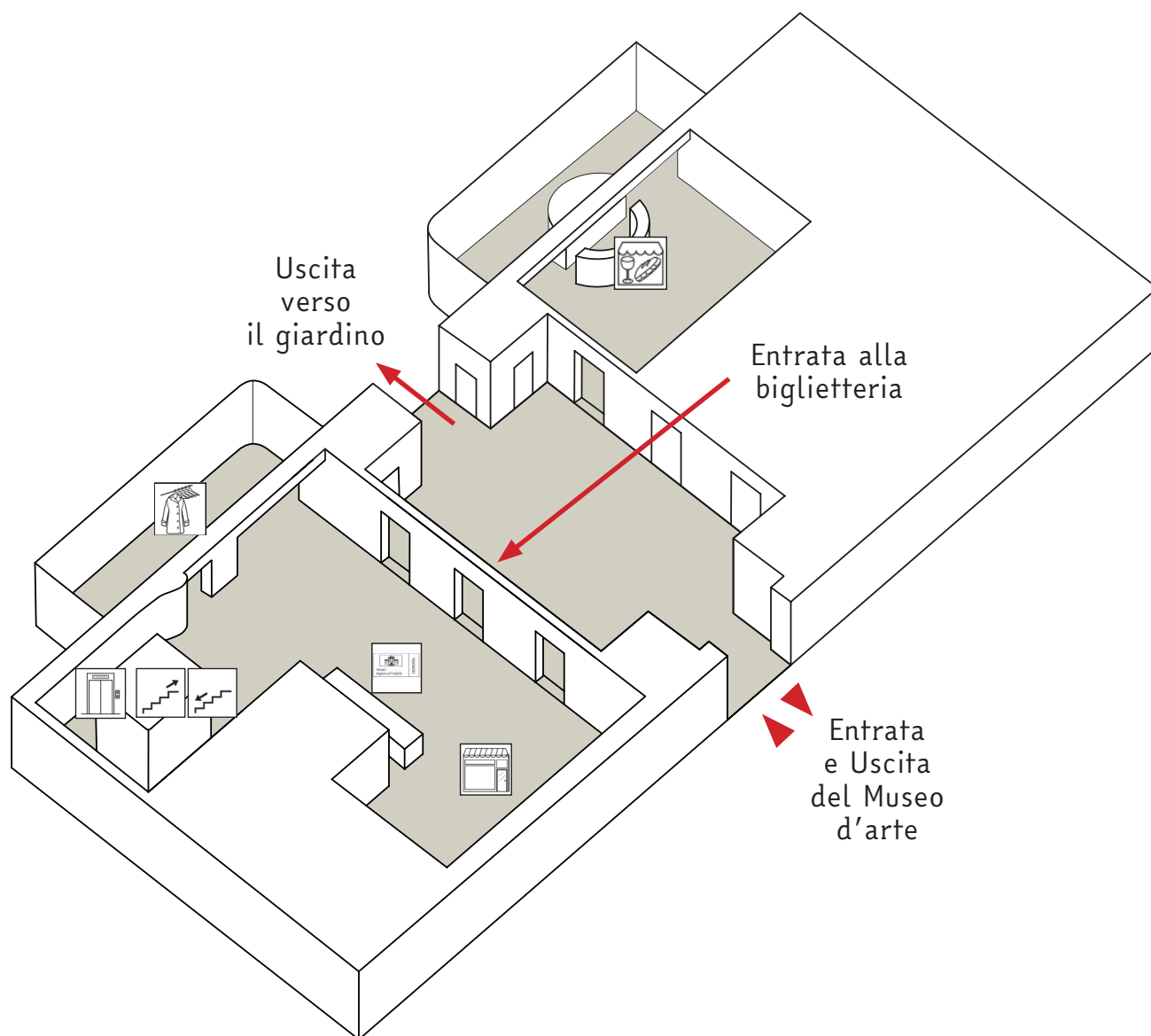
Se la visita ti è piaciuta puoi tornare quando vuoi.


14. Mappa





Piano terra





Legenda Piano terra

Prendi le scale o l'ascensore per andare al Piano -1 o al Piano 1.



Biglietteria




Negozi del
Museo d'arte





Guardaroba




Bar



Scale



Ascensore



Piano -1

4 Nose II (Walking)



5 Guerriero Cernuschi



6 Orecchini



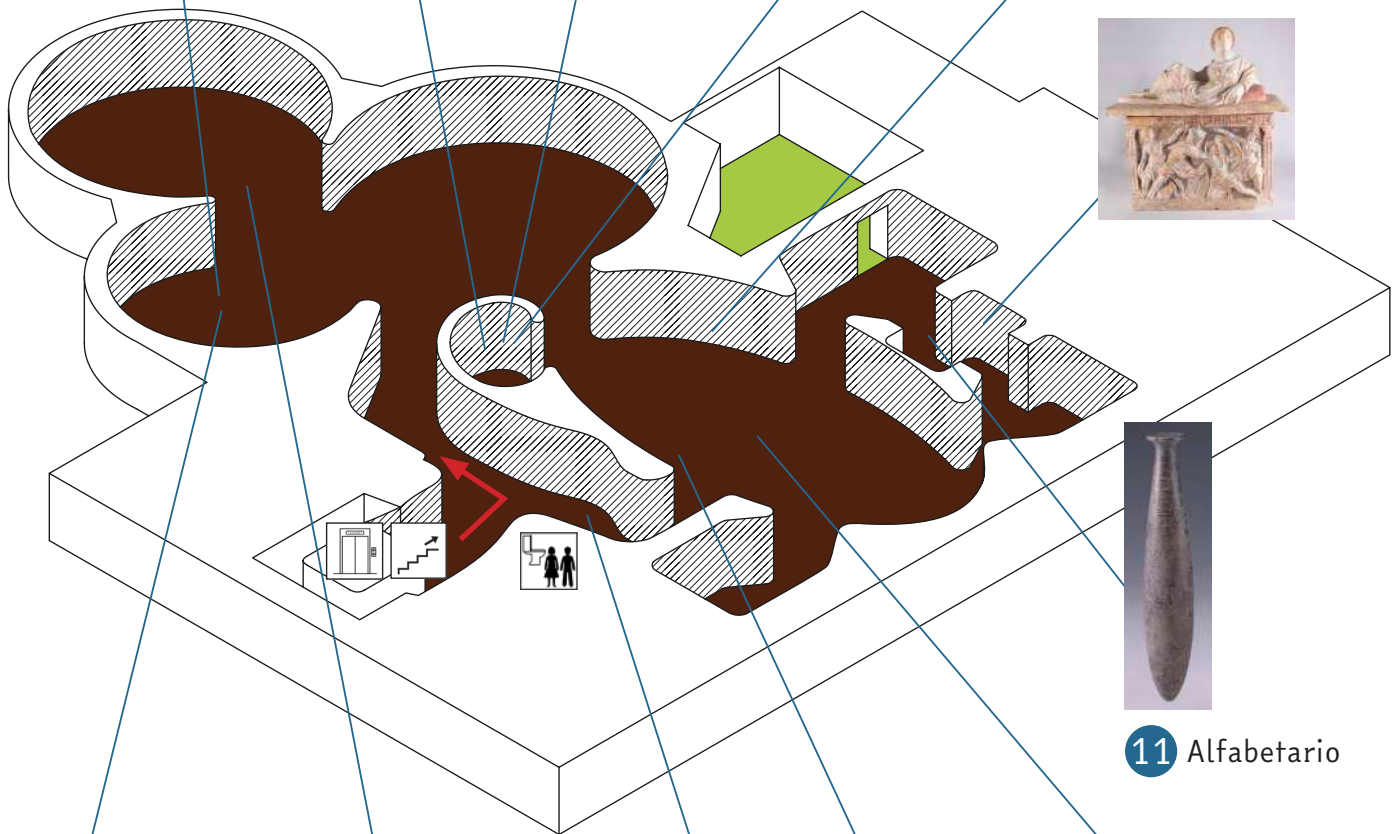
7 Testa di Sumero



8 Urna a capanna



12 Urna di terracotta



11 Alfabetario



3 Ex voto a forma di mano



2 Canopo




1 Urna cineraria



9 Gli oggetti del banchetto



10 Deux femmes allongées




Legenda Piano -1

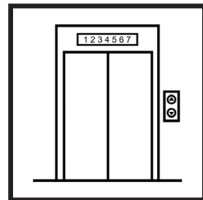
Al Piano -1 ci sono:

- | | |
|---------------------------|-----------------------------|
| 1 Urna cineraria | 7 Testa di Sumero |
| 2 Canopo | 8 Urna a capanna |
| 3 Ex voto a forma di mano | 9 Gli oggetti del banchetto |
| 4 Nose II (Walking) | 10 Deux femmes allongées |
| 5 Guerriero Cernuschi | 11 Alfabetario |
| 6 Orecchini | 12 Urna di terracotta |


Prendi le scale o l'ascensore per salire al Piano terra o al Piano 1.



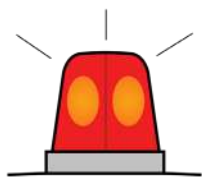
Scala



Ascensore




Bagno



Al Piano -1:

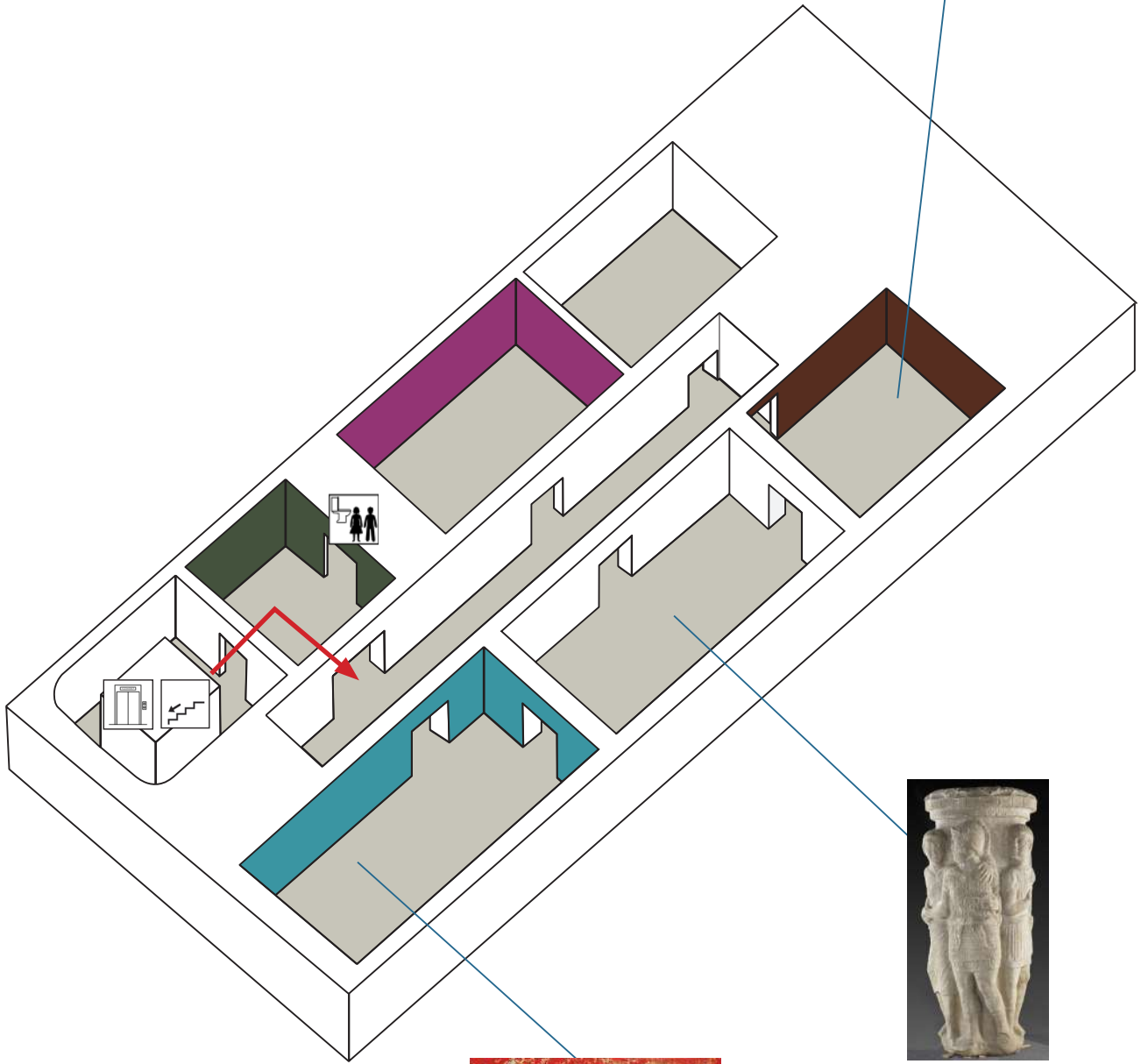
- è molto buio,
non ti spaventare
- puoi trovare delle luci sui pavimenti
e dentro alle vetrine
- stai attento a non avvicinarti ai muri
perché c'è un buco sul pavimento
vicino alla parete e puoi cadere.





Piano 1


Sala delle armi



13 Etruscan Scene



14 Cippo



Legenda Piano 1


Al Piano 1:

13 Etruscan scene

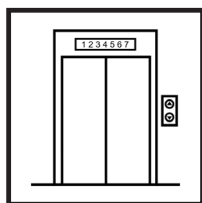
14 Cippo

Sala delle armi

Prendi le scale o l'ascensore per scendere al Piano terra o al Piano -1.



Scala



Ascensore



Bagno