

# Storia sociale per visitare il Castello D'Albertis Museo delle Culture del Mondo

Per entrare nel Castello devi attraversare il parco.



Entra nel portone con i leoni e sali fino al piazzale.




Arrivi al Castello.

Il castello è una grande casa: vedi la torre, le grandi finestre e il portone di ingresso.



Entra dal portone a vetri. Trovi la biglietteria.

Qui puoi chiedere informazioni alla persona con il cartellino.




Usa la guida Museo per tutti.

La guida Museo per tutti ti spiega quello che vedi nel Castello.

Il museo ha tante sale.

Per visitare le sale devi salire le scale.




Al piano 1 c'è la sala delle mostre.

Nella guida Museo per tutti non c'è la spiegazione per visitare le mostre.

Una mostra è un insieme di opere d'arte che possono essere viste solo per un certo tempo. Possono essere messi nelle sale nuovi quadri, nuove foto, nuovi oggetti.

Sali ancora le scale e arrivi al piano 2.



Inizia a visitare le sale al piano 2:

- la sala colombiana
- la sala delle meridiane
- il salotto turco
- la sala con il tetto di vetro
- la sala dei popoli dell'America del sud
- la cabina del capitano

Poi scendi al piano 1 per vedere le sale:

- con Sensoriale e gli strumenti musicali
- la sala dei popoli dell'America del nord
- la sala dei popoli dell'Australia
- le sale delle medicine

La visita è complicata perché ci sono tante sale su diversi piani.

Se hai bisogno d'aiuto chiedi alle persone con il cartellino.

Nel museo cammina piano.

Parla con un tono di voce basso.

Se vuoi mangiare e bere devi chiedere alle persone con il cartellino dove puoi farlo.

Se hai bisogno del bagno chiedi alle persone con il cartellino.

Puoi fare fotografie senza flash.

Puoi sederti per terra.

Non puoi toccare gli oggetti e i mobili.

Se la visita ti è piaciuta puoi tornare quando vuoi.